




MUNICIPIO DE IXTLAHUACAN, COL.
 Sistema Integral de Contabilidad Gubernamental
ESTADO ANALITICO DE INGRESOS
DEL 1 DE OCTUBRE AL 31 DE OCTUBRE DE 2016

Análisis por: Fuente y Origen de Ingresos

Clave Presupuestaria Descripción
 FF-OR

	Est	Oct-Oct	PrM	Oct-Oct	Dev	Oct-Oct	Rec	Oct-Oct	PrR	Oct-Oct
1 FUENTES LOCALES	195,566.55		195,566.55		387,631.63		387,631.63		-192,065.08	
01 IMPUESTOS	113,249.98		113,249.98		30,687.52		30,687.52		82,562.46	
02 DERECHOS	69,316.61		69,316.61		20,866.48		20,866.48		48,450.13	
03 PRODUCTOS	5,379.14		5,379.14		28,511.77		28,511.77		-23,132.63	
04 APROVECHAMIENTOS	7,620.82		7,620.82		7,565.86		7,565.86		54.96	
13 CONTRIBUCIONES DE MEJORAS	0.00		0.00		300,000.00		300,000.00		-300,000.00	
3 FUENTES FEDERALES	0.00		792,773.00		2,469,188.71		2,469,188.71		-1,676,415.71	
06 3X1 FEDERAL	0.00		0.00		2,378,333.71		2,378,333.71		-2,378,333.71	
25 ISR PARTICIPABLE ARTICULO 3-B LCF	0.00		792,773.00		90,855.00		90,855.00		701,918.00	
27 PROGRAMA DE LA MUJER	0.00		0.00		0.00		0.00		0.00	
4 EMPRÉSTITOS	0.00		0.00		0.00		0.00		0.00	
04 EMPRÉSTITOS DE GOBIERNO ESTATAL	0.00		0.00		0.00		0.00		0.00	
5 OTRAS FUENTES	5,776,472.76		16,125,072.74		6,036,704.08		6,036,704.08		10,088,368.66	
10 PARTICIPACIONES	530,062.73		602,286.98		606,775.07		606,775.07		-4,488.09	
11 FONDO GENERAL DE PARTICIPACIONES	3,347,233.41		4,661,094.70		3,444,641.66		3,444,641.66		1,216,453.04	
12 FONDO DE FOMENTO MUNICIPAL	1,357,104.16		1,357,104.16		1,366,505.35		1,366,505.35		-9,401.19	
21 FONDO DE INFRAESTRUCTURA SOCIAL MUNICIPAL FIII	304,610.80		336,431.20		368,715.00		368,715.00		-32,283.80	
22 FONDO DE FORTALECIMIENTO DE LOS MUNICIPIOS FIV	236,878.33		395,142.37		250,067.00		250,067.00		145,075.37	
30 CONVENIOS	583.33		8,773,013.33		0.00		0.00		8,773,013.33	
TOTAL:	5,972,039.31		17,113,412.29		8,893,524.42		8,893,524.42		8,219,887.87	

B).-Información Presupuestaria
i.-Estado Analítico de Ingresos



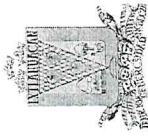
MUNICIPIO DE IXTLAHUACAN, COL.
 Sistema Integral de Contabilidad Gubernamental
ESTADO ANALITICO DE INGRESOS
DEL 1 DE OCTUBRE AL 31 DE OCTUBRE DE 2016

Análisis por: Clasificación por Rubro de Ingresos

Clave Presupuestaria Descripción

Rubro-Tipo-Clase-Conc

	Est	Oct-Oct	PrM	Oct-Oct	Dev	Oct-Oct	Rec	Oct-Oct	PrR	Oct-Oct
01 IMPUESTOS	113,249.98	113,249.98	113,249.98	30,687.52	30,687.52	30,687.52	30,687.52	82,562.46		
01 IMPUESTO SOBRE LOS INGRESOS	166.66	166.66	166.66	0.00	0.00	0.00	0.00	166.66		
01 IMPUESTO SOBRE ESPECTÁCULOS Y OTRAS DIVERSIONES PUBLICAS	166.66	166.66	166.66	0.00	0.00	0.00	0.00	166.66		
04 CHARREADAS Y JARIPEOS	0.00	0.00	0.00	0.00	0.00	0.00	0.00	0.00		
05 CIRCOS Y CARPAS	83.33	83.33	83.33	0.00	0.00	0.00	0.00	83.33		
09 OTROS ESPECTÁCULOS Y DIVERSIONES	83.33	83.33	83.33	0.00	0.00	0.00	0.00	83.33		
02 IMPUESTOS SOBRE EL PATRIMONIO	95,000.00	95,000.00	95,000.00	26,031.10	26,031.10	26,031.10	26,031.10	68,968.90		
01 IMPUESTO PREDIAL	95,000.00	95,000.00	95,000.00	26,031.10	26,031.10	26,031.10	26,031.10	68,968.90		
01 IMPUESTO PREDIAL URBANO EDIFICADO	35,208.33	35,208.33	35,208.33	7,480.98	7,480.98	7,480.98	7,480.98	27,727.35		
02 IMPUESTO PREDIAL URBANO NO EDIFICADO	13,083.33	13,083.33	13,083.33	8,003.98	8,003.98	8,003.98	8,003.98	5,079.35		
03 IMPUESTO PREDIAL RÚSTICO	47,083.33	47,083.33	47,083.33	8,300.34	8,300.34	8,300.34	8,300.34	38,782.99		
04 IMPUESTO PREDIAL PARCELAS	6,000.00	6,000.00	6,000.00	3,387.21	3,387.21	3,387.21	3,387.21	2,612.79		
06 DESCUENTOS Y BONIFICACIONES POR PRONTO PAGO	-4,166.66	-4,166.66	-4,166.66	0.00	0.00	0.00	0.00	-4,166.66		
07 DESCUENTOS Y BONIFICACIONES JUBILADOS Y PENSIONADOS	-2,208.33	-2,208.33	-2,208.33	-1,141.41	-1,141.41	-1,141.41	-1,141.41	-1,066.92		
03 IMPUESTO SOBRE LA PRODUCCIÓN, EL CONSUMO Y TRANSACCIONES	3,583.33	3,583.33	3,583.33	981.75	981.75	981.75	981.75	2,601.58		
01 IMPUESTO SOBRE TRANSMISIONES PATRIMONIALES	3,583.33	3,583.33	3,583.33	981.75	981.75	981.75	981.75	2,601.58		
07 ACCESORIOS	14,416.66	14,416.66	14,416.66	3,674.67	3,674.67	3,674.67	3,674.67	10,825.32		
01 ACCESORIOS DE IMPUESTO PREDIAL	14,416.66	14,416.66	14,416.66	3,674.67	3,674.67	3,674.67	3,674.67	10,741.99		
01 GASTOS DE EJECUCIÓN	1,166.66	1,166.66	1,166.66	0.00	0.00	0.00	0.00	1,166.66		
02 MULTAS	27,750.00	27,750.00	27,750.00	0.00	0.00	0.00	0.00	27,750.00		
03 RECARGOS	26,916.66	26,916.66	26,916.66	2,531.07	2,531.07	2,531.07	2,531.07	24,385.59		
05 HONORARIOS DE NOTIFICACIÓN	0.00	0.00	0.00	1,143.60	1,143.60	1,143.60	1,143.60	-1,143.60		
06 DESCUENTOS EN RECARGOS	-13,750.00	-13,750.00	-13,750.00	0.00	0.00	0.00	0.00	-13,750.00		
07 DESCUENTOS EN MULTAS	-27,666.66	-27,666.66	-27,666.66	0.00	0.00	0.00	0.00	-27,666.66		
03 ACCESORIOS DEL IMP. SOBRE TRANSM. PATRIMONIAL	83.33	83.33	83.33	0.00	0.00	0.00	0.00	83.33		
03 RECARGOS	83.33	83.33	83.33	0.00	0.00	0.00	0.00	83.33		
04 DERECHOS	69,316.61	69,316.61	69,316.61	20,866.48	20,866.48	20,866.48	20,866.48	48,450.13		
01 DERECHOS POR EL USO, GOCE, APROVECHAMIENTO O EXPLOTACIÓN DE BIENES DE DOMINIO PÚBLICO	2,808.33	2,808.33	2,808.33	2,479.41	2,479.41	2,479.41	2,479.41	328.92		
01 USO DE VÍAS Y ÁREAS PÚBLICAS	2,808.33	2,808.33	2,808.33	2,479.41	2,479.41	2,479.41	2,479.41	328.92		
01 ESTACIONAMIENTO AUTOMÓVILES DE SITIO	100.00	100.00	100.00	0.00	0.00	0.00	0.00	100.00		
04 ESTACIONAMIENTO PÚBLICO DE PROPIEDAD MUNICIPAL	0.00	0.00	0.00	0.00	0.00	0.00	0.00	0.00		
06 USO PARA PUESTOS Fijos, SEMIFijos, AMBULANTES Y TIANGUIS	-2,708.33	-2,708.33	-2,708.33	2,479.41	2,479.41	2,479.41	2,479.41	228.92		
03 DERECHOS POR PRESTACIÓN DE SERVICIOS	53,195.83	53,195.83	53,195.83	7,776.56	7,776.56	7,776.56	7,776.56	45,419.27		
02 ALUMBRADO PÚBLICO	49,000.00	49,000.00	49,000.00	0.00	0.00	0.00	0.00	49,000.00		
01 RECAUDACION CFE	49,000.00	49,000.00	49,000.00	0.00	0.00	0.00	0.00	49,000.00		
04 CEMENTERIOS	362.50	362.50	362.50	657.35	657.35	657.35	657.35	-294.85		




MUNICIPIO DE IXTLAHUACAN, COL.
 Sistema Integral de Contabilidad Gubernamental
ESTADO ANALITICO DE INGRESOS
DEL 1 DE OCTUBRE AL 31 DE OCTUBRE DE 2016

Análisis por: Clasificación por Rubro de Ingresos

Clave Presupuestaria Descripción

Rubro-Tipo-Clase-Conc

	Est	Oct-Oct	PrM	Oct-Oct	Dev	Oct-Oct	Rec	Oct-Oct	PrR	Oct-Oct
05 RASTRO	3,833.33		3,833.33		5,658.41		5,658.41		5,658.41	-1,825.08
06 SEGURIDAD PUBLICA	0.00		0.00		1,460.80		1,460.80		1,460.80	-1,460.80
04 OTROS DERECHOS	13,020.79		13,020.79		10,590.79		10,590.79		10,590.79	2,430.00
01 LICENCIAS, PERMISOS, AUTORIZACIONES Y REFERENDOS	545.82		545.82		529.54		529.54		529.54	16.28
01 PERMISOS DE CONSTRUCCIÓN	458.33		458.33		0.00		0.00		0.00	458.33
06 PERMISO PARA BARDEOS	0.00		0.00		0.00		0.00		0.00	0.00
11 DESIGNACIÓN DE NÚMERO OFICIAL	8.33		8.33		0.00		0.00		0.00	8.33
12 AUTORIZACIÓN DE LICENCIA DE USO DE SUELO	62.50		62.50		87.65		87.65		87.65	-25.15
13 DICTAMEN DE VOCACIÓN DE SUELO	16.66		16.66		441.89		441.89		441.89	-425.23
02 ANUNCIOS Y PUBLICIDAD	350.00		350.00		0.00		0.00		0.00	350.00
02 PUBLICIDAD TRANSITORIA	350.00		350.00		0.00		0.00		0.00	350.00
03 BEBIDAS ALCOHOLICAS	4,166.66		4,166.66		438.24		438.24		438.24	3,728.42
01 EXPEDICIÓN DE LICENCIAS PARA FUNCIONAMIENTO DE ESTABLECIMIENTO	250.00		250.00		0.00		0.00		0.00	250.00
02 REFRENDO DE ANUAL DE LICENCIA	3,750.00		3,750.00		438.24		438.24		438.24	3,311.76
05 HORAS EXTRAS	0.00		0.00		0.00		0.00		0.00	0.00
07 PERMISO PARA FUNCIONAMIENTO TEMPORAL	166.66		166.66		0.00		0.00		0.00	166.66
05 REGISTROS, CERTIFICACIONES Y LEGALIZACIONES	1,458.33		1,458.33		1,584.99		1,584.99		1,584.99	-126.66
01 EN OFICINAS	958.33		958.33		1,584.99		1,584.99		1,584.99	-626.66
02 A DOMICILIO	0.00		0.00		0.00		0.00		0.00	0.00
03 DIVORCIOS	500.00		500.00		0.00		0.00		0.00	500.00
06 CATASTRO	1,499.99		1,499.99		2,516.22		2,516.22		2,516.22	-1,016.23
03 AVALÚOS, ASIGNACION DE CLAVES Y MEDICIONES	333.33		333.33		438.24		438.24		438.24	-104.91
04 FUSIONES, SUBDIVISIONES, RELOTIFICACIONES, CESIONES Y REGISTROS	541.66		541.66		821.70		821.70		821.70	-280.04
05 INSCRIPCIÓN Y MODIFICACIÓN DE REGISTROS	625.00		625.00		1,256.28		1,256.28		1,256.28	-631.28
08 DIVERSAS CERTIFICACIONES	4,999.99		4,999.99		5,521.80		5,521.80		5,521.80	-521.81
01 COPIAS CERTIFICADAS	2,875.00		2,875.00		4,382.40		4,382.40		4,382.40	-1,507.40
02 CERTIFICACIÓN DE RESIDENCIA	833.33		833.33		409.00		409.00		409.00	424.33
04 CONSTANCIAS	375.00		375.00		584.32		584.32		584.32	-209.32
05 REGISTRO DEL RIESGO DE SINIESTRALIDAD	916.66		916.66		146.08		146.08		146.08	770.58
05 ACCESORIOS	291.66		291.66		19.72		19.72		19.72	271.94
02 RECARGOS	291.66		291.66		19.72		19.72		19.72	271.94
05 PRODUCTOS DE TIPO CORRIENTE	5,379.14		5,379.14		28,511.77		28,511.77		28,511.77	-23,132.63
01 PRODUCTOS DE TIPO CORRIENTE	5,379.14		5,379.14		28,511.77		28,511.77		28,511.77	-23,132.63
01 PRODUCTOS DERIVADOS DEL USO Y APROVECHAMIENTO DE BIENES NO SUJETOS A RÉGIMEN DE DOMINIO PÚBLICO	5,041.65		5,041.65		3,371.76		3,371.76		3,371.76	1,669.89
01 VENTA DE BIENES MUEBLES E INMUEBLES	2,083.33		2,083.33		2,279.10		2,279.10		2,279.10	-195.77
02 ARRENDAMIENTO DE BIENES MUEBLES E INMUEBLES	41.66		41.66		0.00		0.00		0.00	41.66




MUNICIPIO DE IXTLAHUACAN, COL.
 Sistema Integral de Contabilidad Gubernamental
ESTADO ANALITICO DE INGRESOS
DEL 1 DE OCTUBRE AL 31 DE OCTUBRE DE 2016

Análisis por: Clasificación por Rubro de Ingresos

Clave Presupuestaria Descripción
 Rubro-Tipo-Clase-Conc

	Est	Oct-Oct	PrM	Oct-Oct	Dev	Oct-Oct	Rec	Oct-Oct	PrR	Oct-Oct
03 FORMAS IMPRESAS	2,916.66		2,916.66		1,092.66		1,092.66		1,092.66	1,824.00
03 OTROS PRODUCTOS QUE GENERAN INGRESOS CORRIENTES	337.49		337.49		25,140.01		25,140.01		-24,802.52	
01 RENDIMIENTOS FINANCIEROS	0.00		0.00		0.00		0.00		0.00	0.00
02 RENDIMIENTOS FINANCIEROS RECURSOS PROPIOS	45.83		45.83		12,254.48		12,254.48		-12,208.65	
03 RENDIMIENTOS FINANCIEROS FAIS	208.33		208.33		550.38		550.38		-342.05	
04 RENDIMIENTOS FINANCIEROS FORTAMUN	62.50		62.50		35.05		35.05		27.45	
05 OTROS RENDIMIENTOS FINANCIEROS	20.83		20.83		12,300.10		12,300.10		-12,279.27	
06 APROVECHAMIENTOS DE TIPO CORRIENTE	7,620.82		7,620.82		7,565.86		7,565.86		54.96	
01 APROVECHAMIENTOS DE TIPO CORRIENTE	7,620.82		7,620.82		7,565.86		7,565.86		54.96	
02 MULTAS	2,370.83		2,370.83		1,200.00		1,200.00		1,170.83	
01 MULTAS POR FALTAS A LA REGLAMENTACIÓN MUNICIPAL	2,750.00		2,750.00		1,200.00		1,200.00		1,550.00	
02 RECARGOS DE MULTAS	120.83		120.83		0.00		0.00		120.83	
04 DESCUENTO DE MULTAS	-500.00		-500.00		0.00		0.00		-500.00	
04 REINTEGROS	3,083.33		3,083.33		768.52		768.52		2,314.81	
09 OTROS APROVECHAMIENTOS	2,166.66		2,166.66		5,597.34		5,597.34		-3,430.68	
03 REINTEGROS	1,583.33		1,583.33		5,597.34		5,597.34		-4,014.01	
04 APORTACIONES	583.33		583.33		0.00		0.00		583.33	
06 DEPÓSITOS	0.00		0.00		0.00		0.00		0.00	
08 PARTICIPACIONES Y APORTACIONES.	5,776,472.76		16,917,845.74		8,505,892.79		8,505,892.79		8,411,952.95	
01 PARTICIPACIONES	5,234,400.30		7,413,258.84		5,508,777.08		5,508,777.08		1,904,481.76	
01 FONDO GENERAL DE PARTICIPACIONES	3,347,233.41		4,661,094.70		3,444,641.66		3,444,641.66		1,216,453.04	
02 FONDO DE FOMENTO MUNICIPAL	1,357,104.16		1,357,104.16		1,366,505.35		1,366,505.35		-9,401.19	
03 TENENCIA	0.00		3,327.39		0.00		0.00		3,327.39	
04 ISAN	52,852.66		121,749.52		74,440.37		74,440.37		47,309.15	
05 IEPS	103,240.33		103,240.33		104,418.61		104,418.61		-1,178.28	
06 FONDO DE FISCALIZACIÓN	198,505.83		198,505.83		181,694.07		181,694.07		16,811.76	
07 IEPS GASOLINA Y DIESEL	175,463.91		175,463.91		246,222.02		246,222.02		-70,758.11	
09 ISR PARTICIPABLE ARTICULO 3-B LCF	0.00		792,773.00		90,855.00		90,855.00		701,918.00	
02 APORTACIONES	541,489.13		731,573.57		618,782.00		618,782.00		112,791.57	
01 FONDO DE APORTACIÓN PARA LA INFRAESTRUCTURA SOCIAL	304,610.80		336,431.20		368,715.00		368,715.00		-32,283.80	
01 FAIS DEL EJERCICIO	304,610.80		336,431.20		368,715.00		368,715.00		-32,283.80	
02 FONDO DE APORTACIÓN PARA EL FORTALECIMIENTO DE LOS MUNICIPIOS	236,878.33		395,142.37		250,067.00		250,067.00		145,075.37	
01 FORTAMUN DEL EJERCICIO	236,878.33		395,142.37		250,067.00		250,067.00		145,075.37	
03 CONVENIOS	583.33		8,773,013.33		2,378,333.71		2,378,333.71		6,394,679.62	
01 MULTAS FEDERALES NO FISCALES	583.33		583.33		0.00		0.00		583.33	
06 CONVENIOS DE PROGRAMAS FEDERALES	0.00		8,772,430.00		2,378,333.71		2,378,333.71		6,394,096.29	



MUNICIPIO DE IXTLAHUACAN, COL.
 Sistema Integral de Contabilidad Gubernamental
ESTADO ANALITICO DE INGRESOS
DEL 1 DE OCTUBRE AL 31 DE OCTUBRE DE 2016

Análisis por: Clasificación por Rubro de Ingresos

Clave Presupuestaria Descripción

Rubro-Tipo-Clase-Conc

- 10 APORTACIÓN PROGRAMA 3 X 1 PARA MIGRANTES FEDERAL
- 24 FONDO FORT.INF. ESTATAL Y MUNICIPAL FORTALECE 2016
- 25 PROGRAMA DE LA MUJER

09 TRANSFERENCIAS, ASIGNACIONES, SUBSIDIOS Y OTRAS AYUDAS

- 03 SUBSIDIOS Y SUBVENCIONES

10 INGRESOS DERIVADOS DE FINANCIAMIENTOS

- 01 ENDEUDAMIENTO INTERNO
- 01 PRÉSTAMOS A CP
- 01 GOBIERNO DEL ESTADO DE COLIMA (PRESTAMO)

	Est	Oct-Oct	PrM	Oct-Oct	Dev	Oct-Oct	Rec	Oct-Oct	PrR	Oct-Oct
	0.00		0.00		2,378,333.71		2,378,333.71		-2,378,333.71	
	0.00		8,772,430.00		0.00		0.00		8,772,430.00	
	0.00		0.00		0.00		0.00		0.00	
	0.00		0.00		300,000.00		300,000.00		-300,000.00	
	0.00		0.00		300,000.00		300,000.00		-300,000.00	
	0.00		0.00		0.00		0.00		0.00	
	0.00		0.00		0.00		0.00		0.00	
	0.00		0.00		0.00		0.00		0.00	
	0.00		0.00		0.00		0.00		0.00	
TOTAL:	5,972,039.31		17,113,412.29		8,893,524.42		8,893,524.42		8,219,887.87	